



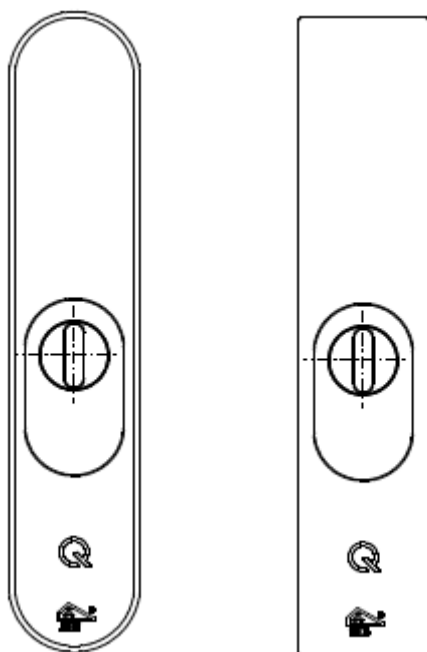
HVN/Q 6035K-ZA / 6048K-ZA

KORTSCHILD



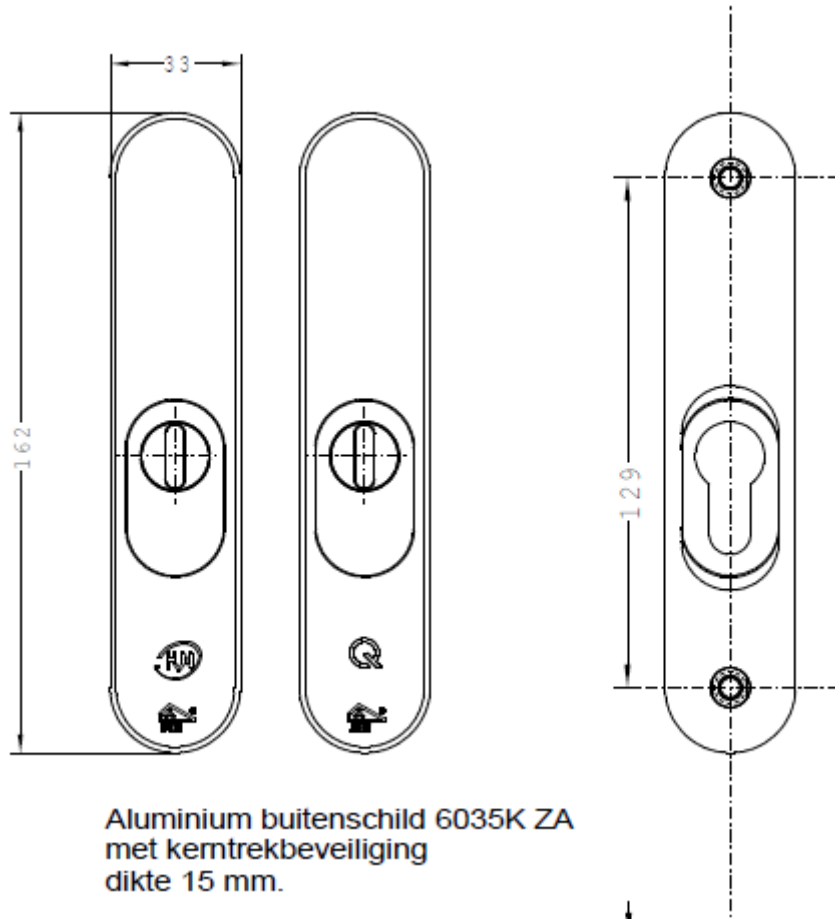
Montagehandleiding 417.633.05

versie: 18-07-2023

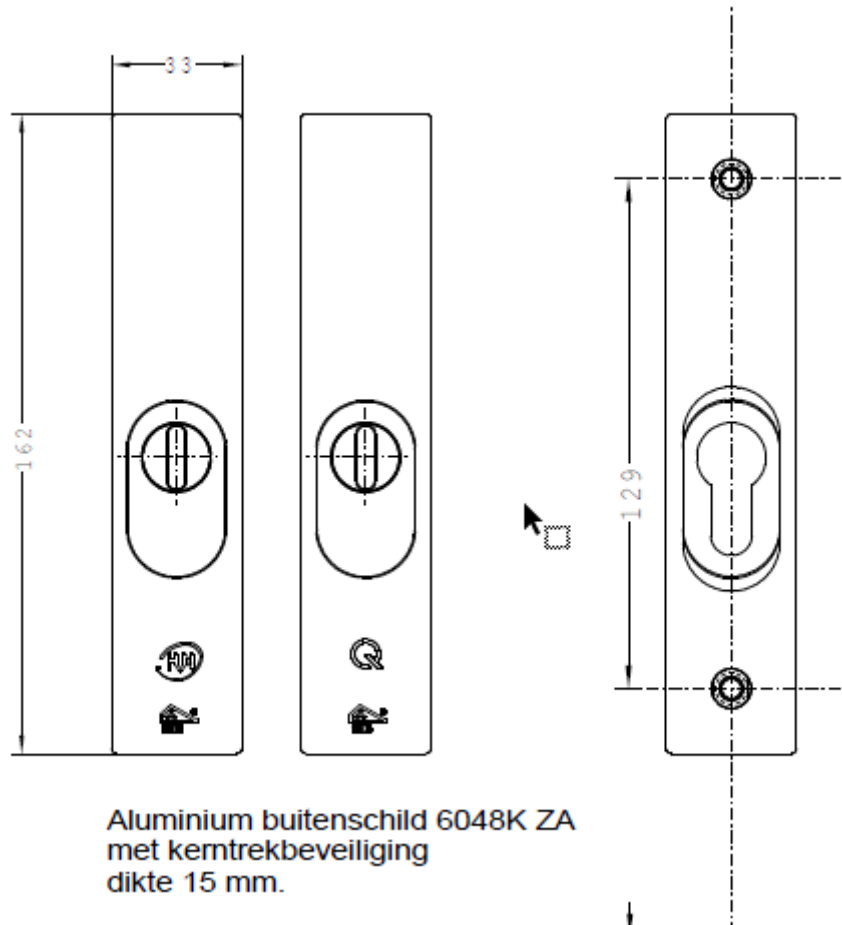


HvN kortschild

6035K-ZA / 6048K-ZA



Aluminium buitenschild 6035K ZA
met kerntrekbeveiliging
dikte 15 mm.



Aluminium buitenschild 6048K ZA
met kerntrekbeveiliging
dikte 15 mm.

HvN kortschild

6035K-ZA / 6048K-ZA

2 Montage

- 2.1 Indien aanwezig het oude beslag verwijderen.
- 2.2 Schroefgaten voor het SKG-beslag aftekenen volgens de volgende maatvoering: PZ - 58,5 en PZ + 70,5. Hierbij dient met een boor 6mm het profiel aan beide zijden voorgeboord te worden.
- 2.3 De voorgeboorde gaten voor de bevestigingsschroeven met een boor 12mm aan beide zijden tot het midden van het profiel doorboren.
- 2.4 De lengte van de apart te bestellen bevestigingsschroeven is afhankelijk van de deurdikte. De lengte is deurdikte +13mm (naar boven afgerond op 5mm). De schroeven dienen te zijn M6 (in staal 10.9, in RVS A-270)
- 2.5 Het buitenschild dient te worden gecombineerd met de volgende binnenschilden: 6001, 6002, 6011, 6011K, 6012, 6012K, 6023, 6023K, 6024 of 6024K.
- 2.6 Buitenschild 6035K-ZA/6048K-ZA is voorzien van kerntrekbeveiliging. De cilinder dient hierbij tussen de 8 en 15 mm buiten de deur te steken. De kerntrekbeveiliging past zich aan op de voorstand van de cilinder.

VBH. DÉ EXPERT IN RAAM- EN DEURTECHNIEK

VBH NEDERLAND
HOUDUIFSTRAAT 22
4901 BP OOSTERHOUT

+31 (0) 162- 483400
INFO@VBH-NL.COM
WWW.VBH-NL.COM

VERSIE :
18/07/2023
